

A white UAV (drone) is shown in flight against a dramatic, cloudy sky. The drone has a white body, long wings, and a tail section. It is positioned in the upper half of the frame. The background features a red grid overlay, suggesting a digital or surveillance theme. The overall scene is set within a blue and orange border.

ПРАВИЛА ПОВЕДЕНИЯ ПРИ ВОЗДУШНОМ  
НАПАДЕНИИ И АТАКЕ

**БПЛА**

# СИЛУЭТЫ БПЛА



# КАК ЗАЩИТИТЬ СЕБЯ ПРИ ОБСТРЕЛЕ ИЛИ АТАКЕ БЕСПИЛОТНЫМИ ЛЕТАТЕЛЬНЫМИ АППАРАТАМИ

## Если вы в здании



- 1 СПУСТИТЕСЬ В ПОДВАЛ, НА НИЖНИЕ ЭТАЖИ ИЛИ В ПАРКИНГ ЗДАНИЯ, В КОТОРОМ НАХОДИТЕСЬ

## Если нет подвала или паркинга

- 1 НАЙДИТЕ ПОМЕЩЕНИЕ С НЕСУЩИМИ СТЕНАМИ
- 2 СЯДЬТЕ НА ПОЛ У БЕТОННОЙ СТЕНЫ И ПРИГНИТЕСЬ
- 3 ДЕРЖИТЕСЬ ПОДАЛЬШЕ ОТ ОКОН
- 4 САМОЕ БЕЗОПАСНОЕ МЕСТО В КВАРТИРЕ — ЭТО ВАННАЯ КОМНАТА



## Если вы на улице




- 1 НЕ ПАНИКУЙТЕ!

- 2 ЕСЛИ УСЛЫШАЛИ СВИСТ СНАРЯДА, ПАДАЙТЕ НА ЗЕМЛЮ И ПРИКРОЙТЕ ГОЛОВУ РУКАМИ

- 3 ЗАЙДИТЕ В БЛИЖАЙШЕЕ ЗДАНИЕ, ПОДЗЕМНЫЙ ПЕРЕХОД ИЛИ ПАРКИНГ

- 4 ЕСЛИ НЕТ ЗДАНИЙ ИЛИ ПОДЗЕМНЫХ ПЕРЕХОДОВ, ВЫБЕРИТЕ МЕСТО ДЛЯ УКРЫТИЯ (ЛЮБОЕ УГЛУБЛЕНИЕ/ВЫСТУП НА ЗЕМЛЕ ИЛИ БЕТОННЫЕ КОНСТРУКЦИИ)



- 5 ЛЕЖИТЕ В УКРЫТИИ, ПОКА ОБСТРЕЛ НЕ ПРЕКРАТИТСЯ

## Если вы в авто или общественном транспорте

- 1 ОСТАНОВИТЕ МАШИНУ



- 2 ПОЛЗКОМ ПЕРЕМЕСТИТЕСЬ ОТ ТРАНСПОРТА

- 3 ОГЛЯНИТЕСЬ И НАЙДИТЕ БОЛЕЕ НАДЕЖНОЕ УКРЫТИЕ — ПОДЪЕЗДЫ ДОМОВ, ПОДЗЕМНЫЕ ПЕРЕХОДЫ, ПАРКИНГ



- 4 ЛОЖИТЕСЬ НА ЗЕМЛЮ

- 5 КОГДА ВЗРЫВЫ ПРЕКРАТИЛИСЬ, БЕГИТЕ К УКРЫТИЮ

## После окончания обстрела



- 1 НЕ ТОРОПИТЕСЬ ВЫХОДИТЬ ИЗ УКРЫТИЯ



- 2 ВНИМАТЕЛЬНО СМОТРИТЕ ПОД НОГИ



- 3 НЕ ПОДНИМАЙТЕ С ЗЕМЛИ НЕРАЗОРВАВШИЕСЯ БОЕПРИПАСЫ И ПРЕДМЕТЫ



- 4 ДЕРЖИТЕ ВОЗЛЕ СЕБЯ ДЕТЕЙ



# КАК ВЕСТИ СЕБЯ ПРИ АТАКЕ БПЛА

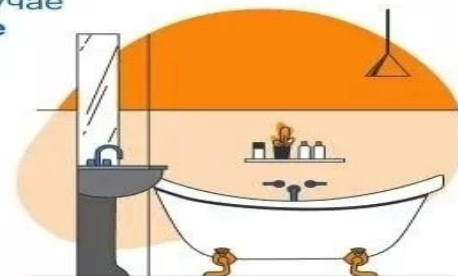
Если вы в здании:  
по возможности, спуститесь  
на нижние этажи, в подвал  
или паркинг

Не пользуйтесь лифтом



В квартире найдите место без окон,  
между несущих стен, как правило  
это ванная комната. Сядьте на пол

Ни в коем случае  
не подходите  
к окнам!

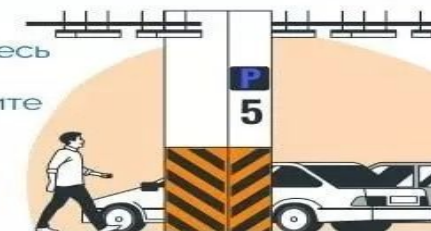


После атаки и при обнаружении  
БПЛА или его частей — ни в коем  
случае **ничего не трогайте** и сразу  
**покиньте место, где нашли  
устройство**



Если вы на улице:  
**немедленно укройтесь в ближайшем  
здании, подземном переходе  
или паркинге**

Если вы перемещаетесь  
на транспорте —  
**покиньте его** и найдите  
укрытие



Незамедлительно сообщите  
о находке по телефону **112**

Назовите оператору свои ФИО  
и место обнаружения беспилотника



# Как обезопасить себя при обнаружении БПЛА



**В случае обнаружения беспилотника необходимо оперативно покинуть опасную зону:**

- отойдите на расстояние не менее 100 м за ближайшее здание или деревья
- предупредите о возможной опасности других рядом с вами

**!** После атаки и при обнаружении БПЛА или его частей ничего **●** не трогайте

**Позвоните по номеру 112 и сообщите о находке**

назовите свои ФИО и место обнаружения беспилотника



# Как обезопасить себя при атаке БПЛА

## Если вы находитесь в здании:

- по возможности спуститесь на нижние этажи, в подвал или паркинг
- не пользуйтесь лифтом

## Если вы находитесь в квартире:

- не подходите к окнам
- укройтесь в помещении без окон между несущими стенами (ванная комната, коридор, кладовая) и сядьте на пол

## Если вы на улице или транспорте:

- покиньте транспорт
- незамедлительно укройтесь в ближайшем здании, подземном переходе или паркинге



## Ни в коем случае нельзя:

- ✗ находиться в прямой видимости летательного аппарата
- ✗ пытаться сбить аппарат подручными предметами и иными средствами поражения
- ✗ пользоваться вблизи беспилотника радиоаппаратурой, мобильными телефонами и устройствами GPS
- ✗ при падении беспилотника подходить к нему и трогать



# ГРАЖДАНСКАЯ ОБОРОНА

## ПОРЯДОК ДЕЙСТВИЙ НАСЕЛЕНИЯ ПО СИГНАЛУ ГРАЖДАНСКОЙ ОБОРОНЫ ПРИ НАХОЖДЕНИИ НА РАБОТЕ

### Сигнал «ВНИМАНИЕ ВСЕМ!»



СОПРОВОЖДАЕТСЯ ВКЛЮЧЕНИЕМ СИРЕН, ПРЕРЫВИСТЫМИ ГУДКАМИ С ПОСЛЕДУЮЩЕЙ РЕЧЕВОЙ ИНФОРМАЦИЕЙ

- Услышав **СИГНАЛ**, включите радиоприемник, телевизор и прослушайте сообщение о сложившейся ситуации и порядке действий.
- Полученную информацию передайте соседям.
- Действуйте в соответствии с переданным сообщением.

### СПОСОБЫ ОПОВЕЩЕНИЯ



ТЕЛЕВИДЕНИЕ



ПРОМКО-ГОВОРИТЕЛИ



СИРЕНЫ



КОПОКОП (РЫНДА)



РАДИО



СИРЕНА ПРЕДПРИЯТИЙ И ТРАНСПОРТНЫХ СРЕДСТВ



ТЕЛЕФОН, СМС-СООБЩЕНИЕ



ПОДВИЖНЫЕ ЗВУКОУСИЛИТЕЛЬНЫЕ УСТАНОВКИ



ИНФОРМАЦИОННОЕ ТАБЛО



СОЦИАЛЬНЫЕ СЕТИ

## ДЕЙСТВИЯ НАСЕЛЕНИЯ



Отключить свет, газ, воду, отопительные приборы!



Закрывать плотно окна и двери!



Закрывать мокрой тканью щели вокруг двери, вентиляционных отверстий!



Использовать средства индивидуальной защиты!



Укрыться в ближайшем защитном сооружении, заглубленном помещении или других сооружениях подземного пространства, включая станции метрополитена!



Прибыть в район сбора!



Эвакуироваться в безопасный район!

### УГРОЗА БЕСПИЛОТНОЙ, АВИАЦИОННОЙ ИЛИ РАКЕТНОЙ АТАКИ



### ХИМИЧЕСКАЯ ОПАСНОСТЬ



### РАДИАЦИОННАЯ ОПАСНОСТЬ



### ОПАСНОСТЬ КАТАСТРОФИЧЕСКОГО ЗАТОПЛЕНИЯ



## ПРИ ПОЛУЧЕНИИ ИНФОРМАЦИИ ОБ ОТБОЕ



- Возвращайтесь к месту работы.
- Будьте в готовности к возможному повторению сигнала гражданской обороны «ВНИМАНИЕ ВСЕМ!»



**Будьте бдительны!  
Благодарим за внимание!**

**2026 г.**